

CET 10[®]



FUNDACIÓ **CET10**[®]
esport i lleure

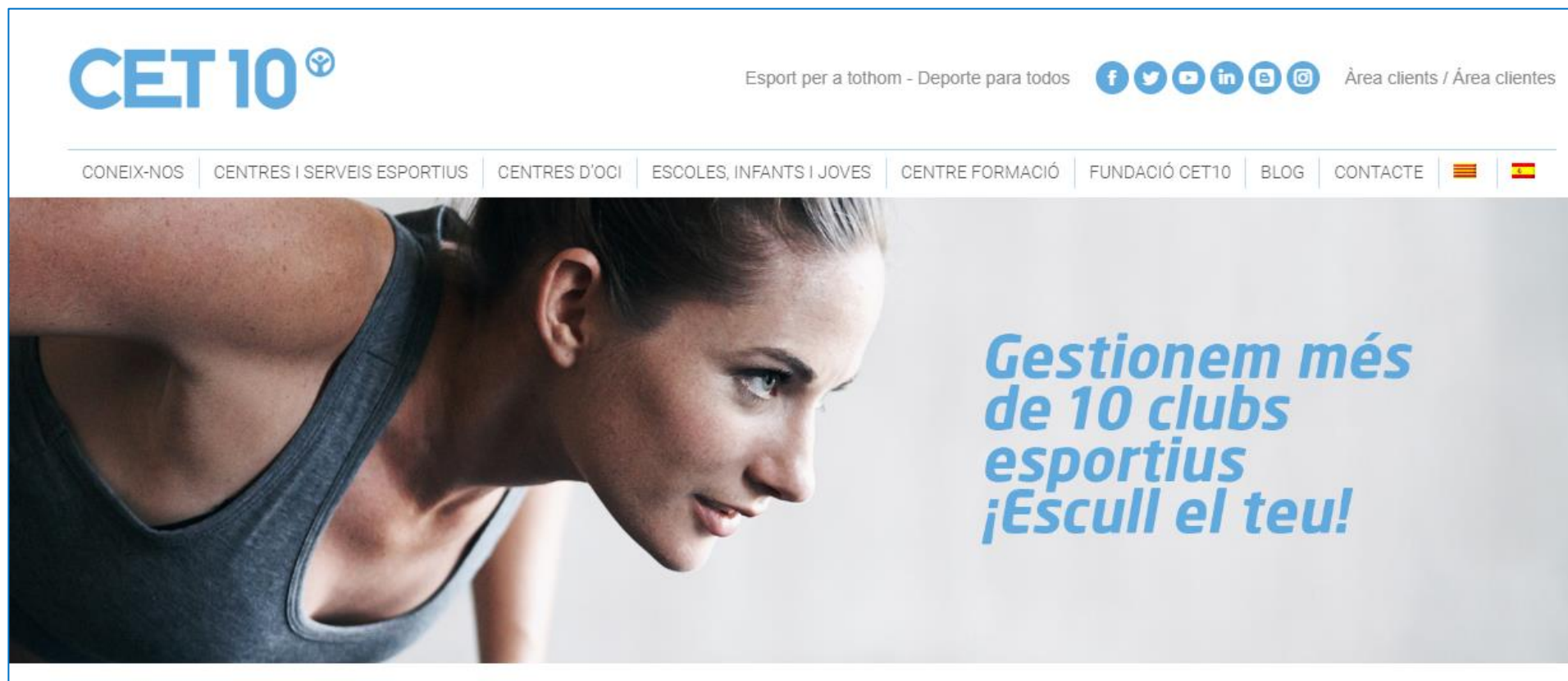
GUIA D'INSCRIPCIÓ ESCOLA PROGRÉS

1. COM ACCEDIM AL PORTAL D' INSCRIPCIÓ ?	2
2. ACCEDIR, ACTIVAR-SE, REGISTRAR-SE.	5
2.1 ACCEDIR.....	5
2.2 ACTIVARSE	6
2.3. REGISTRARSE.....	9
3. COM INSCRIC ELS MEUS FILLS ??.....	10
3.1 VINCULAR ELS INFANTS	10
3.2 SELECCIÓ D'ACTIVITATS	13
3.3 PERIODICITAT DE LES ACTIVITATS	14



1. COM ACCEDIM AL PORTAL D' INSCRIPCIÓ ?

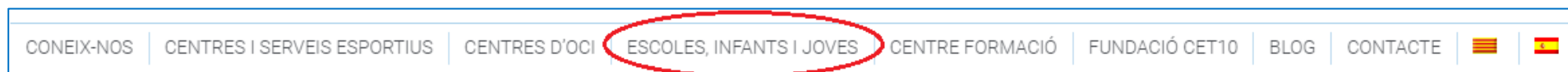
1/ Accedirem la web de Cet10 <http://www.cet10.com>



The screenshot shows the top section of the CET10 website. On the left is the CET10 logo. To its right is the tagline 'Esport per a tothom - Deporte para todos' followed by social media icons for Facebook, Twitter, YouTube, LinkedIn, Email, and Instagram. Further right is the text 'Àrea clients / Área clientes'. Below this is a horizontal navigation menu with the following items: 'CONEIX-NOS', 'CENTRES I SERVEIS ESPORTIUS', 'CENTRES D'OCI', 'ESCOLES, INFANTS I JOVES', 'CENTRE FORMACIÓ', 'FUNDACIÓ CET10', 'BLOG', and 'CONTACTE'. To the right of the menu are two small flags, one of which is the Spanish flag. The main banner features a close-up profile of a woman's face, looking forward with a slight smile. To the right of her face, the text reads: 'Gestionem més de 10 clubs esportius ¡Escull el teu!'.



2/ Una vegada dins, haurem d'accedir a la pestanya "Escoles, Infants i Joves"



3/ Obrim el desplegable i escollim "Esport en edat escolar"



4) Trobarem la següent pestanya:

Esport en edat escolar

Podeu inscriure els vostres fills i/o filles a les activitats extraescolars de la vostra escola.

A continuació us mostrem el llistat d'escoles on oferim el **servei d'inscripció online d'aquestes activitats**:

1. / [Escola Progrés](#)

Per tal de realitzar la inscripció online, cal clicar al link de l'escola i seguir els passos dins l'àrea de client.

Podeu adreçar-vos a les **oficines de CET10 (Rambla. Guipúscoa, 23, baixos 3, Barcelona)** o trucant al 932 783 135 per qualsevol consulta.

Som pioners a valorar **l'esport com una eina educativa més, oferint activitats esportives a les escoles seguint un model pedagògic propi**; un recull de programacions unificades i organitzades que descriu l'itinerari de l'alumne segons un disseny curricular de l'esport practicat. Estructurem les etapes evolutives del nen i la nena, adequem els continguts tècnics al seu moment maduratiu (psicomotriu, cognitiu, social i emocional) per aconseguir dotar l'activitat d'una línia didàctica de gran utilitat per a l'infant i per a l'escola.

Des de la **Fundació CET10** es busca una educació integral on el nen i la nena siguin el

Descarrega't aquests documents i **que el teu fill o filla els entregui complimentats al/a la monitor/a de l'activitat**, el dia de començament de la mateixa.

2. [Cessió de dades i Drets d'imatge](#)

1. Si pressionem el boto nº 1 Escola Progrés, anirem a la web per realitzar la inscripció.
2. Si pressionem el boto nº 2 Cessió de dades i Drets d'imatge , anirem a un document PDF que s'haurà d'entregar al monitor de l'activitat.



2. ACCEDIR, ACTIVAR-SE, REGISTRAR-SE.

Trobarem quatre opcions:

- TENS UN COMPTE REGISTRAT I RECORDES LA CONTRASENYA → [2.1 ACCEDIR]
- NO SAPS SI TENS UN COMPTE REGISTRAT → [2.2 ACTIVARSE]
- SI NO TENIU CAP COMPTE → [2.3 .REGISTRARSE]
- TENS UN COMPTE, PERÒ NO RECORDES LA CONTRASENYA → [2.4 CONTRASENYA]

Accés ÀREA CLIENTS

Document d'identitat: **1.A**

Contrasenya **1.B**

Entrar

2. • Activar el meu compte per a l'accés des d'Internet
 3. • REGÍSTRAT
 4. • Re-establir la meva contrasenya

[2.1 ACCEDIR]

En el cas d' haver realitzat activitats amb anterioritat amb Cet10 i recordar les nostres credencials per accedir, introduïrem el DNI i la contrasenya.

[1.A] El nº de DNI.

[1.B] La contrasenya d' accés.



[2.2 ACTIVARSE]

És la opció recomanada per tots els usuaris que no tinguin clar si tenen una compte donada d'alta amb CET10.

T-Innova INGENIERIA APLICADA

Activar cuenta para el acceso desde Internet

Les dades aquí requerides tenen com a objectiu autenticar que vostè esta realment inscrit a la Fundació CET10

Document d'identitat

camps obligatoris *

TORNAR ACTIVAR COMPTE

Si té cap suggerència o comentari, premi aquí: [contactar](#)

- Introduïrem el nostre DNI com a pare/mare o tutor i seleccionem "Activar Compte"

T-Innova INGENIERIA APLICADA

Activar cuenta para el acceso desde Internet

Les dades aquí requerides tenen com a objectiu autenticar que vostè esta realment inscrit a la Fundació CET10

Document d'identitat

camps obligatoris *

! No existe ninguna persona con los datos especificados; compruebe que sean correctos

- En el cas de no tenir un compte dins de la nostre base de dades, veurem la següent pestanya.

Anar al punt nº3 REGISTRAR-SE




T-Innova INGENIERIA APLICADA

Activación de la cuenta para el acceso a Internet

En breve recibirá un mensaje de correo electrónico en la dirección: *****mos@fundaciocet10.org
(Por motivos de seguridad se ha ocultado con * parte de la dirección)
En dicho mensaje se incluyen instrucciones sobre como finalizar el proceso de activación.
Contacte con el centro si hay algún error en la dirección o si no recibe el mensaje de correo electrónico.
(Recuerde revisar también su buzón de correos no deseados)

TORNAR

- Si ja tens una compte creada, trobarà el nº de DNI dins la nostre base de dades i rebrem un correu electrònic per restablir la contrasenya.

 mi. 28/08/2019 14:00
Info CET10
Activación de la cuenta de usuario para el acceso desde Internet

Para .

Ha sol·licitat la activació del seu compte per a poder fer gestions des d'Internet en el centre *CET 10*.

[Faci clic aquí i segueixi les instruccions per a finalitzar el procés](#)

Si aquest missatge no ha estat sol·licitat per vostè pot ignorar-ho i esborrar-ho.

Moltes gràcies

- Dins del correu electrònic, trobaré un link per poder afegir una nova contrasenya.



T-Innova INGENIERIA APLICADA

Validación Usuario

Establezca su contraseña:

Contraseña

Repetición Contraseña:

VALIDAR

- Seleccionarem les noves credencials i ja podrem accedir des de l' apartat nº 1.

Accés ÀREA CLIENTS

Document d'identitat: **1.A**

Contrasenya **1.B**

Entrar

2. • Activar el meu compte per a l'accés des d'Internet

3. • REGÍSTRAT

4. • Re-establir la meva contrasenya

- Exemple d' Apartat nº 1.



T-Innova INGENIERIA APLICADA

Dades personals

Nom *

Primer Cognom *

Segon Cognom

Document d'identitat *

Document d'identitat propi

Data de naixement *
DD/MM/AAAA

Sexe Home Dona *

Número Seguretat Social

Adreça

País Selecció País ▼ *

Codi Postal

Província ▼ *

Població ▼

Tipus de via Selecció tipus via ▼

Nom via *

Número *

Contacte


Telèfon mòbil *

Adreça de correu electrònic *
Esta dirección será utilizada para validar la cuenta en el siguiente paso

Repeteixi la seva adreça de correu electrònic *

Dades Bancàries

En format IBAN. Exemple: ES12 1234 1234 1234 1234

 Recordi que, per la normativa europea de pagaments i domiciliacions (SEPA), si modifica el seu compte haurà de signar, al seu centre, una autorització per a que els pagaments per aquesta, puguin fer-se efectius.

Acceptació condicions

He llegit i accepto la política de privacitat * [Veure Política de Privacitat](#)

Accepto la recepció de missatges electrònics *

camp obligatoris *

Si té cap suggerència o comentari, premi aquí: [contactar](#)

[2.3.REGISTRARSE]

- En el cas de no haver realitzat mai cap activitat amb Cet10 i per tant no estar dintre de la nostre base de dades, seleccionarem aquesta tercera opció.

- Les dades introduïdes en aquesta finestra, seran les dades del **pare, mare o tutor** legal del infant.



3. COM INSCRIC EL MEUS FILLS ??



Una vegada hem accedit dintre de la web amb el nostre DNI i contrasenya: Seleccionarem el boto "Inscripcions ONLINE"

[3.1 VINCULAR ELS INFANTS]

Ara accedirem a la finestra de persones, aquí podrem seleccionar i afegir els vostres infants:

- Si l'infant està vinculat a la nostre fitxa, només l'haurem de seleccionar del llistat.
- Si s'ha d'afegir un nou registre de fill/a, seleccionarem l'apartat nº2 "Registra el teu nou fill/filla".



Registra el teu nou fill/filla

Dades personals de l'infant

Document d'identitat:
Inclouent la lletra. Si l'infant no té DNI propi, escriu el vostre DNI

Data Naixement:
DD/MM/AAAA

Escriurem el DNI de l'infant i la data de Naixement i pressionarem continuar.

Dades personals de l'infant

Nom: *

Primer cognom: *

Segon cognom:

Document d'identitat:

Data naixement:
DD/MM/AAAA

Sexe: Home Dona *

Correu electrònic:

Parentiu: ▼

Apareixerà la finestra de Dades personals de l'infant i escriurem les dades de l'infant : Nom, Primer Cognom, Segon Cognom , Sexe, Correu electrònic i Parentesc.

Pressionarem el boto de nova Alta.




Selecció de persones		
<input type="checkbox"/>	NO TOCAR NO TOCAR NO TOCAR	
<input type="checkbox"/>	OSCAR RAMOS ARCOS	
<input type="checkbox"/>	MAYRA GALLEGOS	
<input type="checkbox"/>	NURIA MARTIN VILLEGAS	
<input type="checkbox"/>	JUDIT Balsa MARTIN	
<input checked="" type="checkbox"/>	MANEL RAMOS ARCOS	

Seleccionem l'infant del "Listat de Selecció de Persones" i prenem el boto de "Següent" (Aquest procés pot trigar una estona)



3.2 SELECCIÓ D'ACTIVITATS

MANEL RAMOS ARCOS 


Escull la teva escola obrint el desplegable
 Casal d'Estiu 1.

Casal Infantil'19: Estiu Històric! (30 Passos) +

Serveis ja seleccionats
 No s'ha seleccionat cap servei per aquesta persona

TORNAR **SEGÜENT**

El primer pas a realitzar és obrir el desplegable de tots els projectes oferts on-line (1.)

MANEL RAMOS ARCOS 

Escull la teva escola obrint el desplegable

Casal d'Estiu ▼

- Circ
- Dansa
- Futbol Sala Competició
- Futbol Sala Iniciació
- Gimnàstica Rítmica Iniciació
- Iniciació Esportiva
- Patinatge Artístic Iniciació
- Piscina
- Escola Progrés (A.E)
- Bàsquet Competició
- Bàsquet Iniciació
- Futbol Sala Competició
- Futbol Sala Iniciació
- Iniciació Esportiva
- Escola Provençals (A.E)
- Aula d'estudi
- Bàsquet Iniciació
- Casal de Tarda
- Dansa
- Espai d'Art


Serveis ja seleccionats
 No s'ha seleccionat cap servei per aquesta persona

SEGÜENT


Si obrim el desplegable, podem trobar "Escola Progrés"



El següent pas seria afegir l'activitat, pressionant el boto de  una vegada escollits els serveis pressionarem el boto de següent.


MANEL RAMOS ARCOS 

Escull la teva escola obrint el desplegable
Iniciació Esportiva


19-20 Pre Esport P4 i P5 PRG 

Serveis ja seleccionats
No s'ha seleccionat cap servei per aquesta persona

TORNAR **SEGÜENT**

MANEL RAMOS ARCOS 

Escull la teva escola obrint el desplegable
Iniciació Esportiva


19-20 Pre Esport P4 i P5 PRG 

No hay más servicios en esta categoría

TORNAR **SEGÜENT**

3.3 PERIODICITAT DE LES ACTIVITATS

Servei 19-20 Pre Esport P4 i P5 PRG Veure més informació del producte

 RAMOS ARCOS, MANEL A

OCT. 19 NOV. 19 DIC. 19 ENE. 20 FEB. 20 MAR. 20 ABR. 20 MAY. 20

Iniciació Esportiva
(Temp. 2019-2020) (M) **X**

16:30-17:30

CALCULAR DISPONIBILITATS I PREUS

Ara escollirem el mes al qual començar i li donem a calcular .



Servei 19-20 Pre Esport P4 i P5 PRG Veure més informació del producte

RAMOS ARCOS, MANEL

OCT. 19 NOV. 19 DIC. 19 ENE. 20 FEB. 20 MAR. 20 ABR. 20 MAY. 20

Iniciació Esportiva
(Temp. 2019-2020) (MJ) 16:30-17:30

X	X	X	X	X	X	X	X	21,40 €
---	---	---	---	---	---	---	---	---------

Total contracte de servei : 21,40 €

Total (descompte inclòs, si s'escau): 21,40 €

CALCULAR DISPONIBILITATS I PREUS **VALIDAR SELECCIÓ**

Podrem observar el preu mensual de la activitat, i seleccionem Validar selecció.

Servei 19-20 Pre Esport P4 i P5 PRG Veure més informació del producte

RAMOS ARCOS, MANEL

OCT. 19 NOV. 19 DIC. 19 ENE. 20 FEB. 20 MAR. 20 ABR. 20 MAY. 20

Iniciació Esportiva
(Temp. 2019-2020) (MJ) 16:30-17:30

21,40 €								21,40 €
---------	--	--	--	--	--	--	--	---------

Total contracte de servei : 21,40 €

Observacions

Observacions

Total (descompte inclòs, si s'escau): 21,40 €

Mode de contractació

Contractació: 21,40 €
Existeixen contractes que no admeten preinscripció de la persona RAMOS ARCOS, MANEL i el servei 19-20 Pre Esport P4 i P5 PRG

Acceptació de condicions generals

Accepto les condicions generals d'us i la LOPD
Veure normativa general d'us

Forma de Pagament

Forma de pagament: Rebut domiciliat
Titular: Vostè mateix (RAMOS ARCOS, OSCAR)
Dades bancàries:

ANUL·LAR **PAGAR**

ATENCIÓ: A partir d'ara no podrà modificar la seva compra

Abans de finalitzar la inscripció, acceptarem la LOPD

Seleccionarem PAGAR, per finalitzat el procés d'inscripció.

